



MANUAL PARA UNA MEJOR CALIDAD DE VIDA

APRENDE SOBRE CONDICIÓN CORPORAL Y RACIONES





¿QUÉ ES LA CONDICIÓN CORPORAL?

La condición corporal (CC) es un índice que evalúa la cantidad de grasa corporal que tiene nuestro perro.

Conociendo su condición corporal, puedes tomar acciones concretas que a la larga le ayudará a tu perro a vivir mejor por más tiempo.





¡TU MISMO PUEDES EVALUAR A TU PERRO!

Aprender a evaluar la condición física y hacerlo de forma habitual, en combinación con una nutrición adecuada y ejercicio, ayuda a extender sus años de vida saludable.

Toma muy poco tiempo y lo puedes hacer en tu casa.






EVALUANDO SU CONDICIÓN CORPORAL

Purina® ha desarrollado un sistema único de evaluación, que permite evaluar mediante el tacto y la visión el estado de salud físico de tu mascota. La tabla Body Condition System clasifica la condición corporal de la mascota del 1 al 9.


1-3

Si tu mascota se encuentra en los rangos del 1 al 3 significa que se encuentra por debajo de su peso ideal y la recomendación es que visites a su veterinario para que él pueda ajustar la ración y llegue a su condición corporal ideal.





4-5

Si tu mascota se encuentra en los rangos 4 al 5 posee una condición corporal óptima, por lo que deberías mantener la ración recomendada.



6-9

Si tu mascota se encuentra en los rangos 6 al 9 puede estar con sobre peso u obesidad, por lo que te recomendamos visitar al veterinario y así puedan evaluar el estado nutricional de tu mascota y ajustar su ración de alimento a sus necesidades.




Para poder identificar la condición de tu perro, debes palpar y observar las señales indicadas en la tabla y decidir cual describe mejor su estado actual.



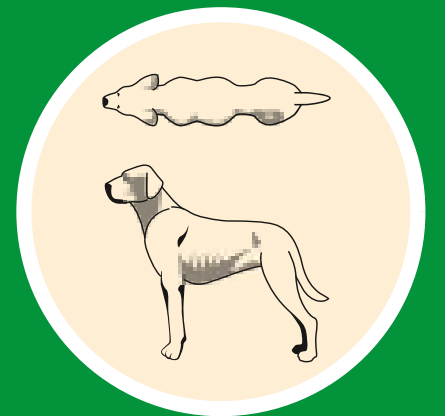
MUY DELGADO

- ✓ Costillas y huesos pélvicos fácilmente visibles.
- ✓ No se aprecia grasa corporal.
- ✓ Cintura extremadamente marcada.
- ✓ Pérdida de masa muscular.
- ✓ Consulta con tu médico veterinario

1




3




PESO IDEAL

- ✓ Costillas palpables bajo una delgada capa de grasa.
- ✓ Se observa cintura.
- ✓ Abdomen firme y contraído.
- ✓ Mantener ración de alimento.

4




5




SOBREPESO / OBESIDAD

- ✓ Las costillas no se pueden palpar.
- ✓ Hay una gruesa capa de grasa.
- ✓ Cintura ausente.
- ✓ Evidente distinción abdominal.
- ✓ Consulta con tu médico veterinario.

6



9





LA RACIÓN JUSTA

Para que tu perro esté sano y en forma y pueda vivir por más tiempo, debes entregar la cantidad de alimento sugerida en el empaque.

Para entregar la ración adecuada, debes tener en cuenta las características de tu mascota y el alimento que consume.

ENTRE LAS CARACTERÍSTICAS DE TU PERRO, ES IMPORTANTE TENER EN CUENTA:

- La etapa de vida en que se encuentra: cachorro, adulto o senior.
- Su tamaño: mini, pequeño, mediano, grande o gigante.
- Su peso actual.
- Su nivel de actividad o ejercicio.
- Si está esterilizado o no.

Para poder identificar la etapa de vida y tamaño de tu perro, revisa la siguiente tabla:

Tamaño de su mascota	Peso de adulto	Es adulto	Es senior
Miniatura	Hasta 5 kilos	8 meses	10 años
Pequeños	Desde 6 a 9 kilos	10 meses	8 años
Medianos	Desde 10 a 24 kilos	12 meses	7 años
Grandes	Desde 25 a 45 kilos	18 meses	6 años
Gigantes	Sobre 45 kilos	24 meses	5 años



IDENTIFICA LA RACIÓN ADECUADA

Todos los envases de alimento para mascotas, llevan una tabla de recomendación de raciones diarias.

En el caso de Purina Dog Chow, la tabla está ubicada en la parte lateral o posterior, dependiendo del empaque.

Es importante que consultes la tabla del alimento que le das actualmente, pues las recomendaciones pueden variar entre formatos y marcas.

1

Primero, debes ubicar el tamaño/ peso ideal de tu perro

2

Segundo, debes ubicar su edad

TAMAÑO/PESO	EDAD CANINA
Miniatura 1-5 kg	Deteste-3 meses/50g-90 g
Pequeño 5-10 kg	3-5 meses/ 50-90 g
Miniatura 1-5 kg	3-5 meses/ 60-80 g
Pequeño 5-10 kg	3-5 meses/ 90-140 g
Miniatura 1-5 kg	5-8 meses/ 60-80 g
Pequeño 5-10 kg	5-8 meses/ 70-110 g
Miniatura 1-5 kg	8-12 meses/ DOG CHOW
Pequeño 5-10 kg	8-12 meses/ 70-110 g

Tercero, encontrarás el rango de ración al día recomendado

3





IDENTIFICA LA RACIÓN ADECUADA

Ración se entiende como la cantidad de alimento total que se da al día a la mascota. Ejemplo 100 gramos al día.

Porción se entiende como la cantidad de alimento que se da cada vez que alimentamos a la mascota en un día.

Ejemplo: 33 gramos 3 veces al día.

Calcula su ración guiándote siempre por su tamaño y peso. Si su peso es de rango intermedio, calcula una ración también intermedia, respetando los rangos sugeridos.

EDAD CANINA

Deteste-3 meses/ 50g-90 g

3-5 meses/ 50-90 g

3-5 meses/ 60-80 g

3-5 meses/ 90-140 g

5-8 meses/ 60-80 g

5-8 meses/ 70-150 g

8-12 meses/ DOG CHOW® Adultos

8-12 meses/ 70-DOG CHOW® Adultos

Sabiendo la ración diaria adecuada, puedes dividirla en 2 o 3 comidas al día.





TRANSICIÓN ALIMENTARIA

Cada vez que le realices un cambio de alimento a tu mascota, ya sea porque ha pasado de la etapa de cachorro a adulto, o de adulto a senior o en el caso de alguna necesidad especial (sobre peso o enfermedad) debes realizar este cambio de forma gradual.

LO IDEAL ES REALIZARLO DURANTE 7 A 10 DÍAS DE ACUERDO A LA SIGUIENTE FIGURA:



Día 1 y 2

75% del alimento habitual + 25% del nuevo alimento



Día 3 y 4

50% del alimento habitual + 50% del nuevo alimento



Día 5 y 6

25% del alimento habitual + 75% del nuevo alimento



Día 7 y después

100% del nuevo alimento



RECOMENDACIONES GENERALES

- Cada alimento está formulado para la edad, tamaño y etapa de vida de tu mascota. Aliméntalo con la variedad adecuada.
- Ubica la ración diaria de alimento ideal para tu perro en el rango más adecuado de acuerdo a su edad y peso ideal (ubicada en la parte lateral y posterior dependiendo del empaque, en la tabla de raciones).
- Monitorea mensualmente la condición corporal de tu perro y ajusta paulatinamente las raciones diarias actuales a las recomendadas.
- Perros similares pueden presentar necesidades energéticas diferentes. Por lo que puede ser necesario un ajuste de ración diaria más a largo plazo.
- Puedes aprovechar los momentos de juego con tu mascota para controlar su condición corporal y estar atento a cambios que pueda tener.
- Consulta siempre un médico veterinario para orientarte sobre el programa de alimentación ideal para tu perro.



DOG CHOW[®]

Juntos la vida es mejor